



РОСБИОТЕХ

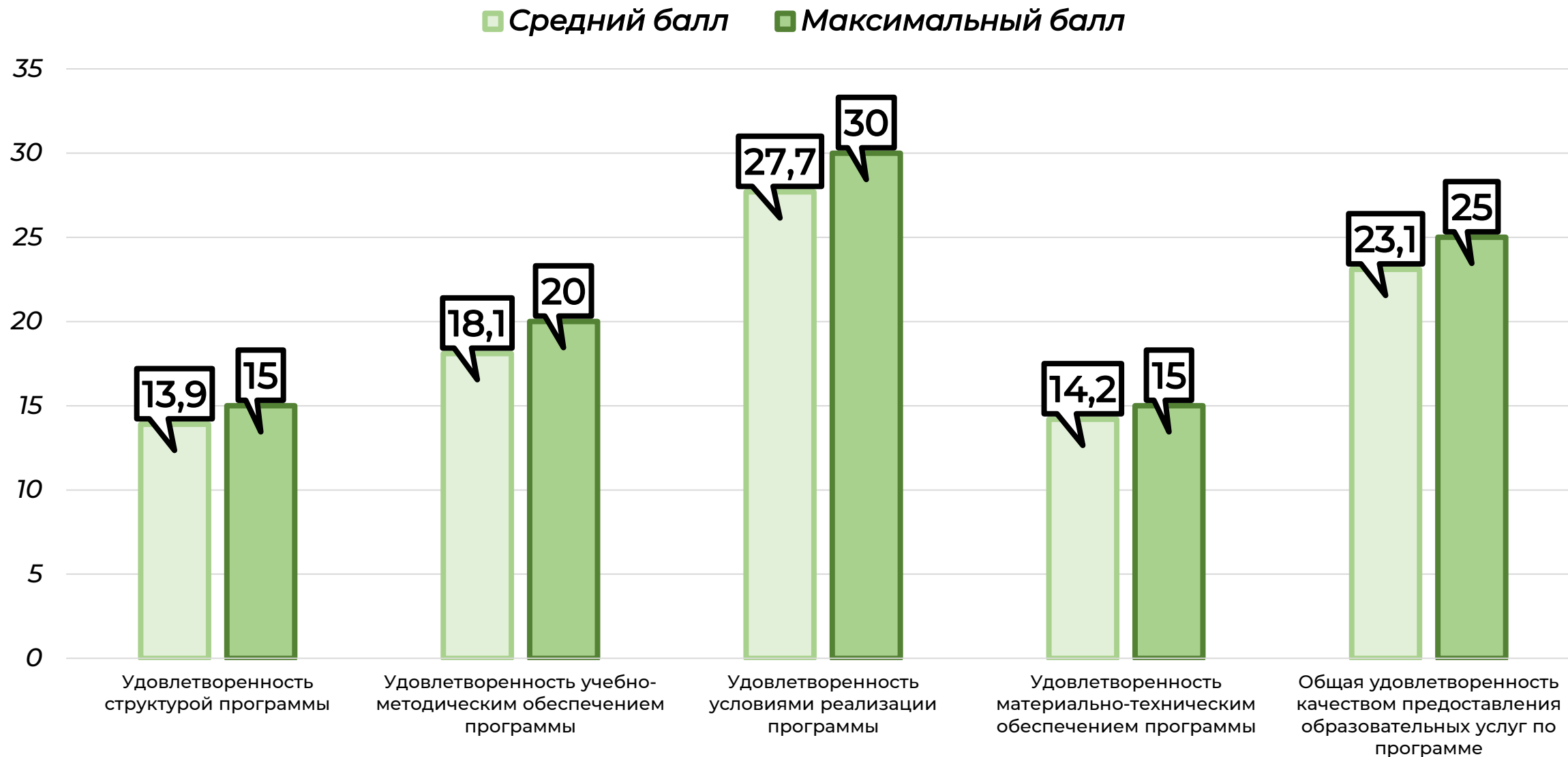
РОССИЙСКИЙ
БИОТЕХНОЛОГИЧЕСКИЙ
УНИВЕРСИТЕТ

РЕЗУЛЬТАТЫ АНКЕТИРОВАНИЯ ОБУЧАЮЩИХСЯ

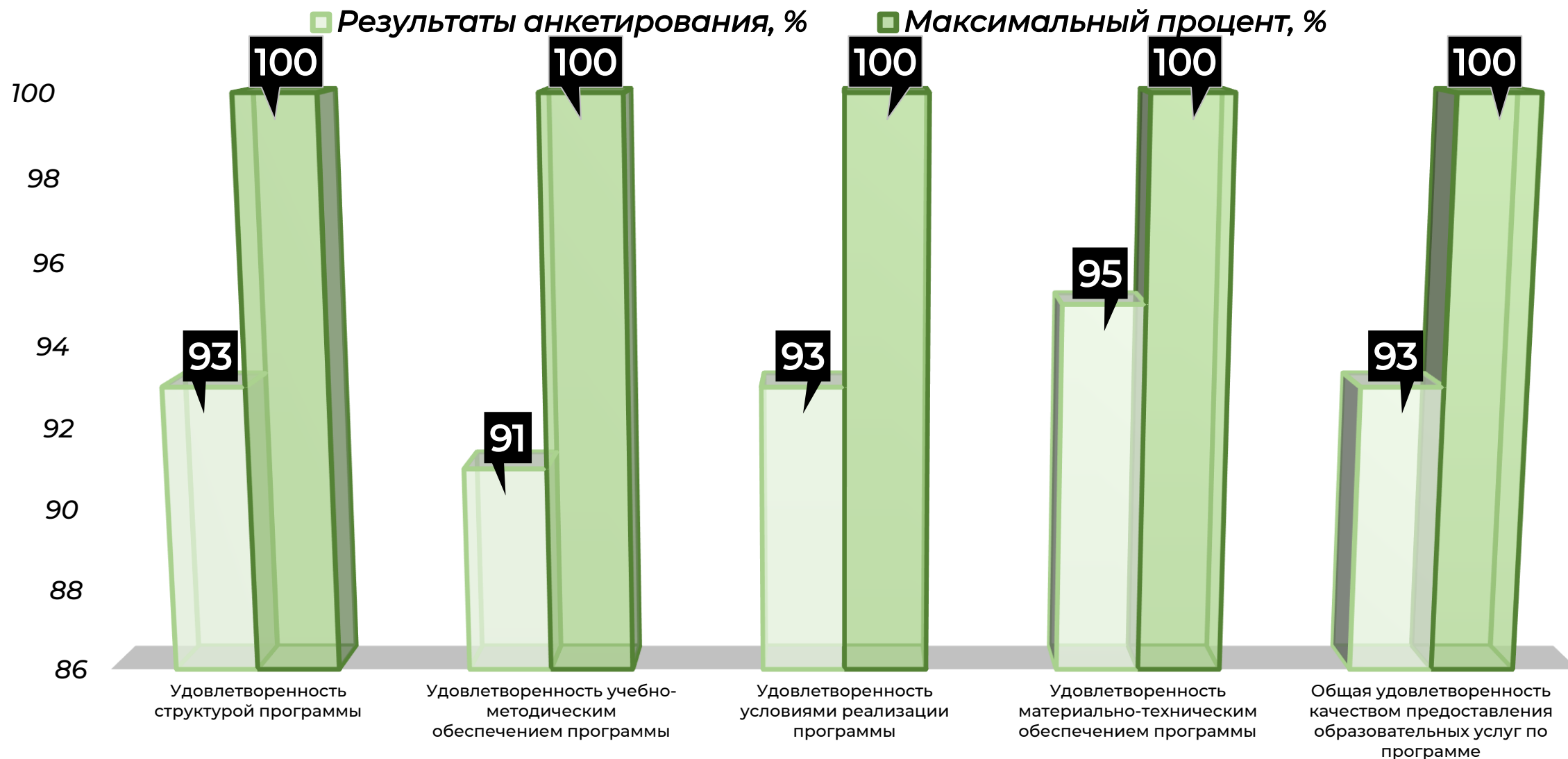
06.04.01 Биология

Биоресурсы и аквакультура

РЕЗУЛЬТАТЫ ОПРОСА ОБУЧАЮЩИХСЯ

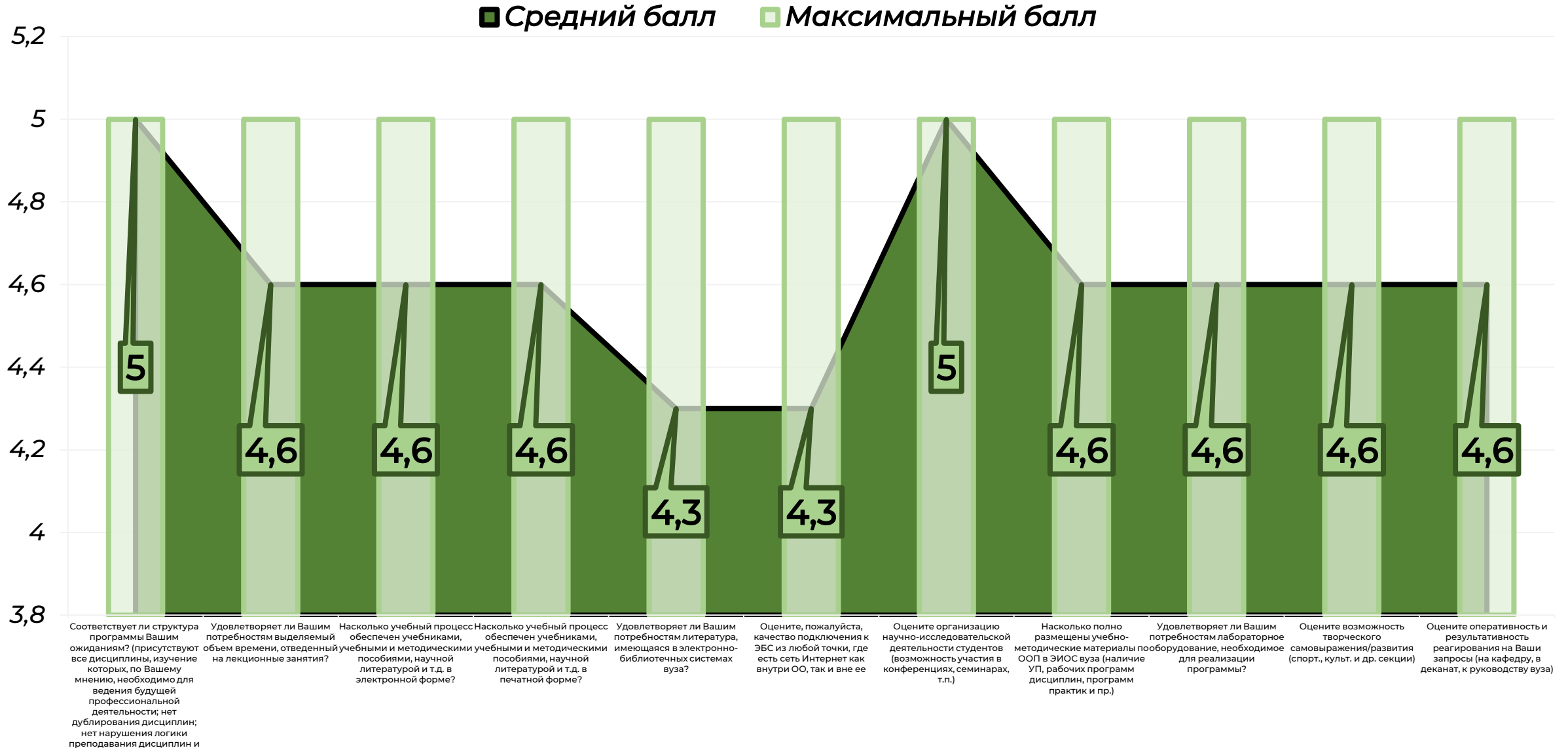


РЕЗУЛЬТАТЫ ОПРОСА ОБУЧАЮЩИХСЯ В %



РЕЗУЛЬТАТЫ ОПРОСА ОБУЧАЮЩИХСЯ

АКТУАЛЬНЫЕ ВОПРОСЫ

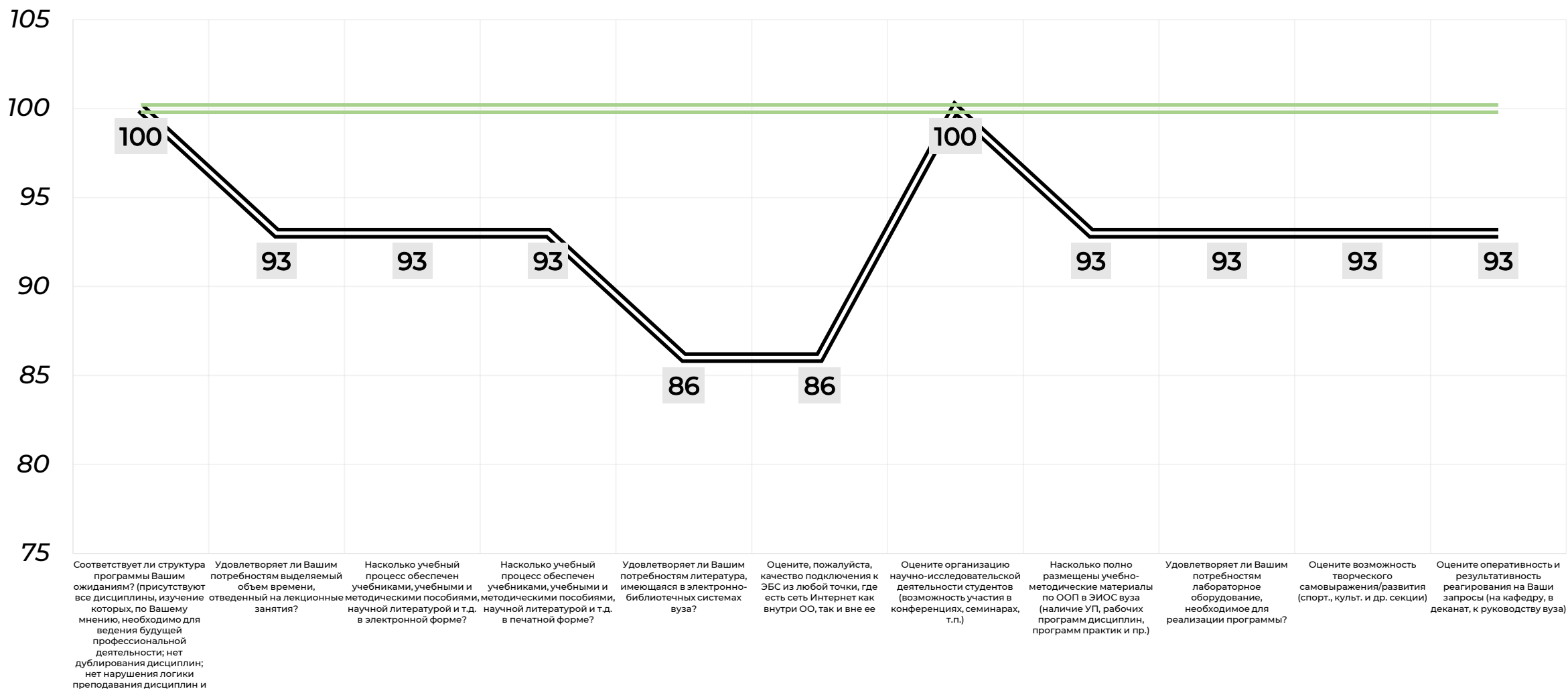


РЕЗУЛЬТАТЫ ОПРОСА ОБУЧАЮЩИХСЯ

АКТУАЛЬНЫЕ ВОПРОСЫ, В %

== Результаты анкетирования, %

== Максимальный процент, %



ОЦЕНОЧНАЯ ШКАЛА РЕЗУЛЬТАТОВ ОПРОСА СТУДЕНТОВ

№	Степень удовлетворенности	Шкала результатов опроса	Интервал
1	Неудовлетворенность		До 50%
2	Частичная неудовлетворенность		От 50% до 65%
3	Частичная удовлетворенность		От 65% до 80%
4	Полная удовлетворенность		от 80% до 100%



Средний процент результатов опроса среди студентов составил **93,3%**, что говорит о полной степени удовлетворенности образовательным процессом.



РОСБИОТЕХ

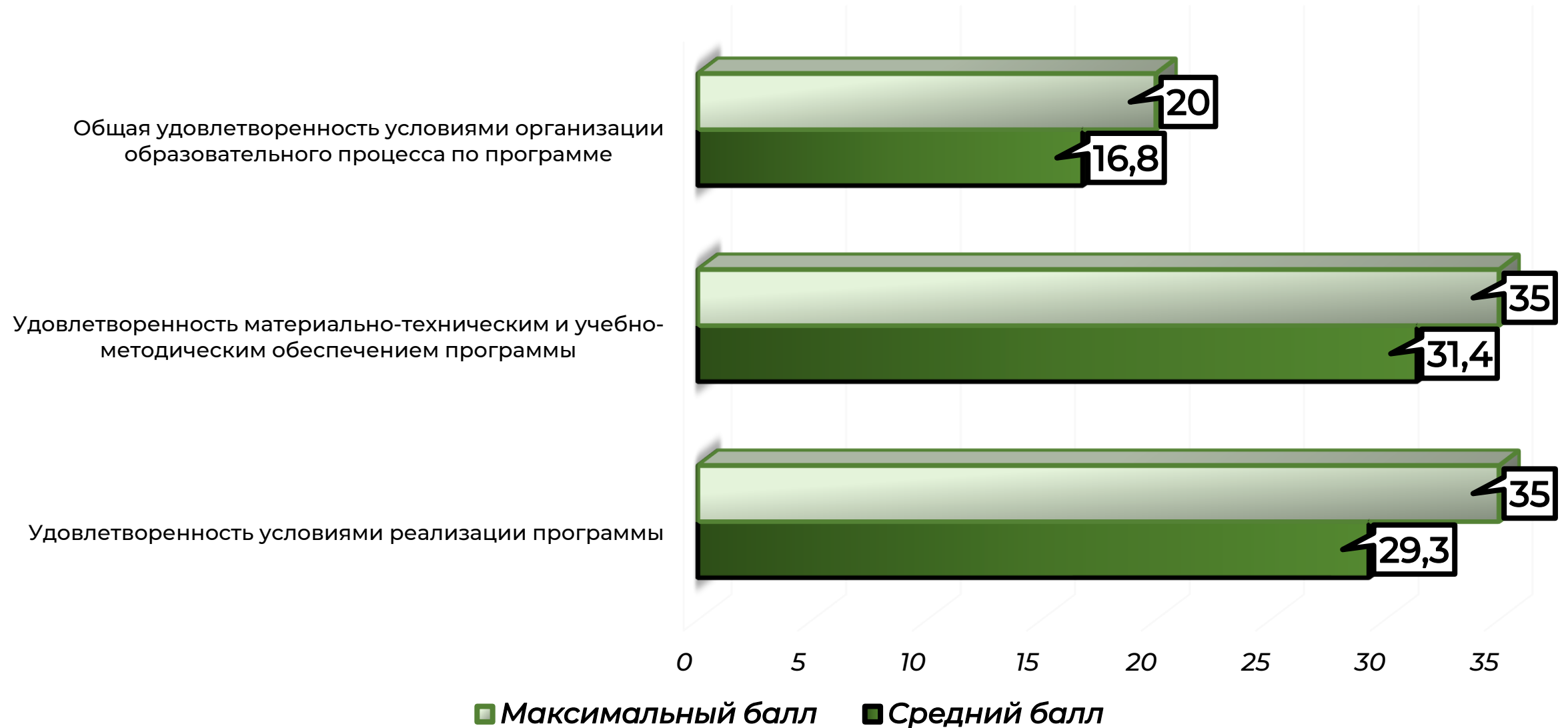
РОССИЙСКИЙ
БИОТЕХНОЛОГИЧЕСКИЙ
УНИВЕРСИТЕТ

РЕЗУЛЬТАТЫ АНКЕТИРОВАНИЯ НАУЧНО-ПЕДАГОГИЧЕСКИХ РАБОТНИКОВ


06.04.01 Биология

Биоресурсы и аквакультура

РЕЗУЛЬТАТЫ ОПРОСА НАУЧНО-ПЕДАГОГИЧЕСКИХ РАБОТНИКОВ



РЕЗУЛЬТАТЫ ОПРОСА НАУЧНО-ПЕДАГОГИЧЕСКИХ РАБОТНИКОВ В %




● Результаты анкетирования, %

● Максимальный процент, %

РЕЗУЛЬТАТЫ ОПРОСА НАУЧНО-ПЕДАГОГИЧЕСКИХ РАБОТНИКОВ

АКТУАЛЬНЫЕ ВОПРОСЫ

■ Средний балл ■ Максимальный балл

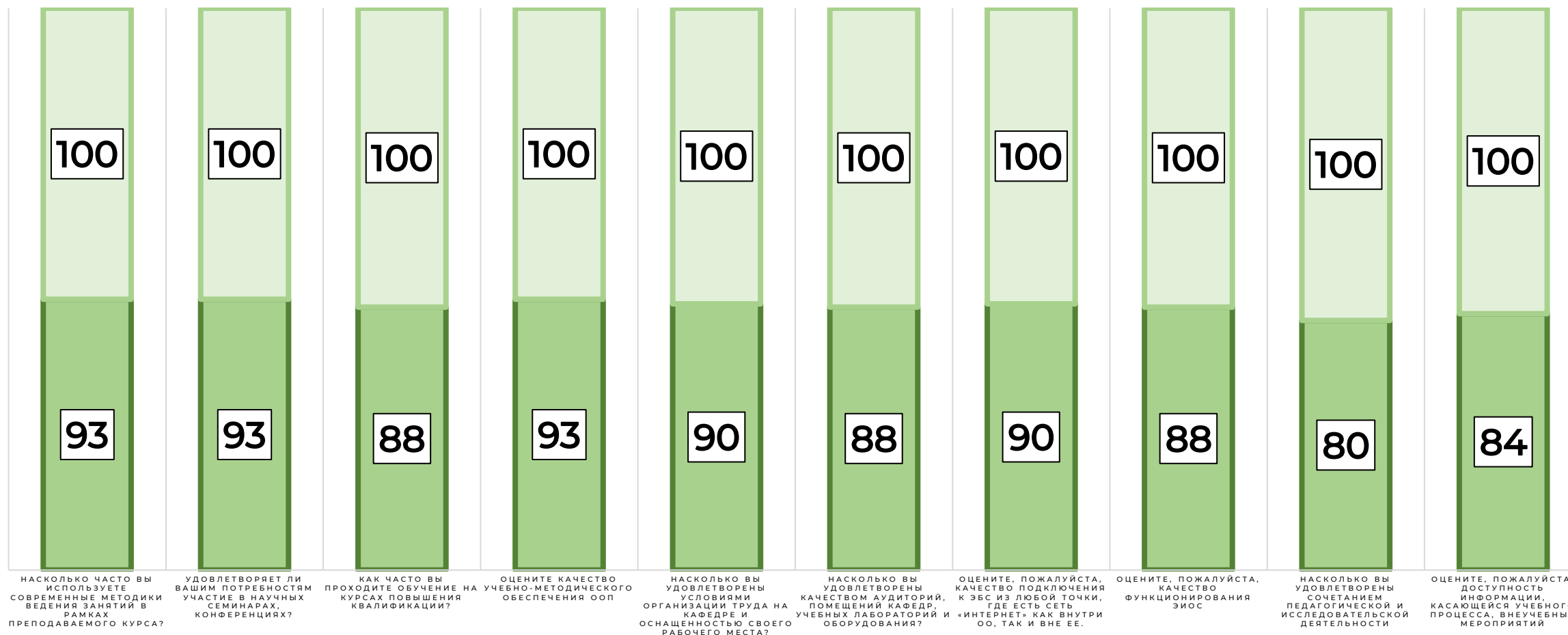


РЕЗУЛЬТАТЫ ОПРОСА НАУЧНО-ПЕДАГОГИЧЕСКИХ РАБОТНИКОВ

АКТУАЛЬНЫЕ ВОПРОСЫ, В %

■ Результаты анкетирования, %

■ Максимальный процент, %



ОЦЕНОЧНАЯ ШКАЛА РЕЗУЛЬТАТОВ ОПРОСА НАУЧНО-ПЕДАГОГИЧЕСКИХ РАБОТНИКОВ

№	Степень удовлетворенности	Шкала результатов опроса	Интервал
1	Неудовлетворенность		До 50%
2	Частичная неудовлетворенность		От 50% до 65%
3	Частичная удовлетворенность		От 65% до 80%
4	Полная удовлетворенность		от 80% до 100%



Средний процент результатов опроса среди научно-педагогических работников составил

86,3%, что говорит о полной степени удовлетворенности образовательным процессом.



РОСБИОТЕХ

РОССИЙСКИЙ
БИОТЕХНОЛОГИЧЕСКИЙ
УНИВЕРСИТЕТ

РЕЗУЛЬТАТЫ АНКЕТИРОВАНИЯ РАБОТОДАТЕЛЕЙ

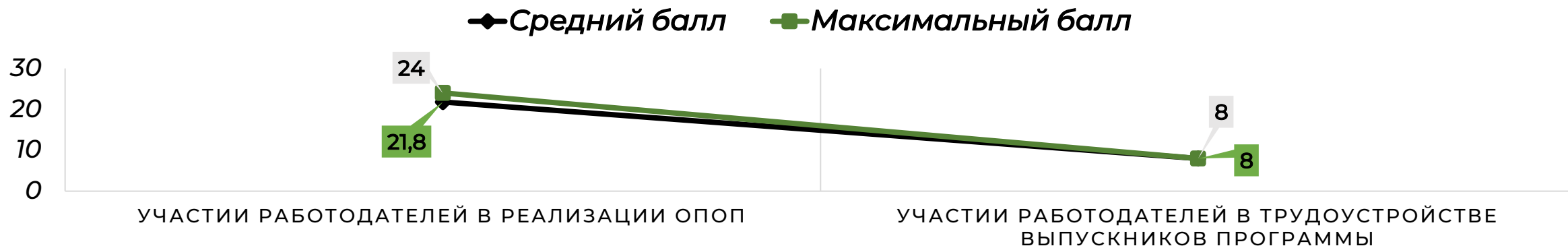
06.04.01 Биология

Биоресурсы и аквакультура

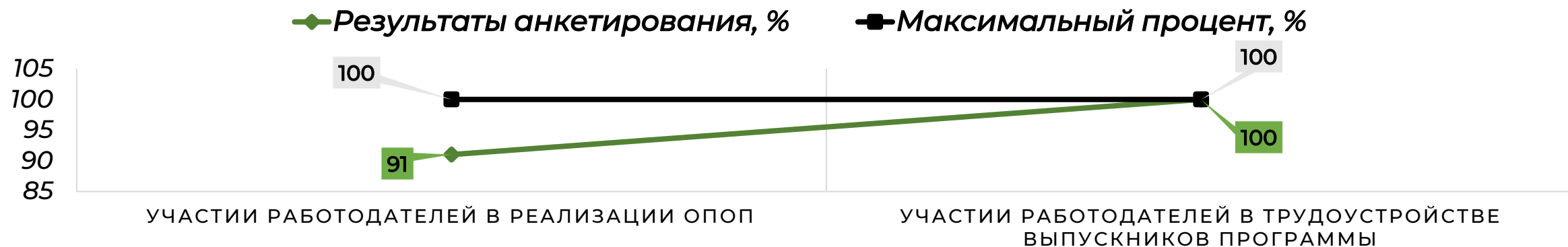
РЕЗУЛЬТАТЫ ОПРОСА РАБОТОДАТЕЛЕЙ

ОБЩИЕ ВОПРОСЫ

УЧАСТИЕ РАБОТОДАТЕЛЕЙ В РЕАЛИЗАЦИИ ОПОП



УЧАСТИЕ РАБОТОДАТЕЛЕЙ В РЕАЛИЗАЦИИ ОПОП, В %



РЕЗУЛЬТАТЫ ОПРОСА РАБОТОДАТЕЛЕЙ



РЕЗУЛЬТАТЫ ОПРОСА РАБОТОДАТЕЛЕЙ В %



ОЦЕНОЧНАЯ ШКАЛА РЕЗУЛЬТАТОВ ОПРОСА СТУДЕНТОВ

№	Степень удовлетворенности	Шкала результатов опроса	Интервал
1	Неудовлетворенность		До 50%
2	Частичная неудовлетворенность		От 50% до 65%
3	Частичная удовлетворенность		От 65% до 80%
4	Полная удовлетворенность		от 80% до 100%



Средний процент результатов опроса среди работодателей составил **94,1%**, что говорит о полной степени удовлетворенности образовательным процессом.