



РОСБИОТЕХ

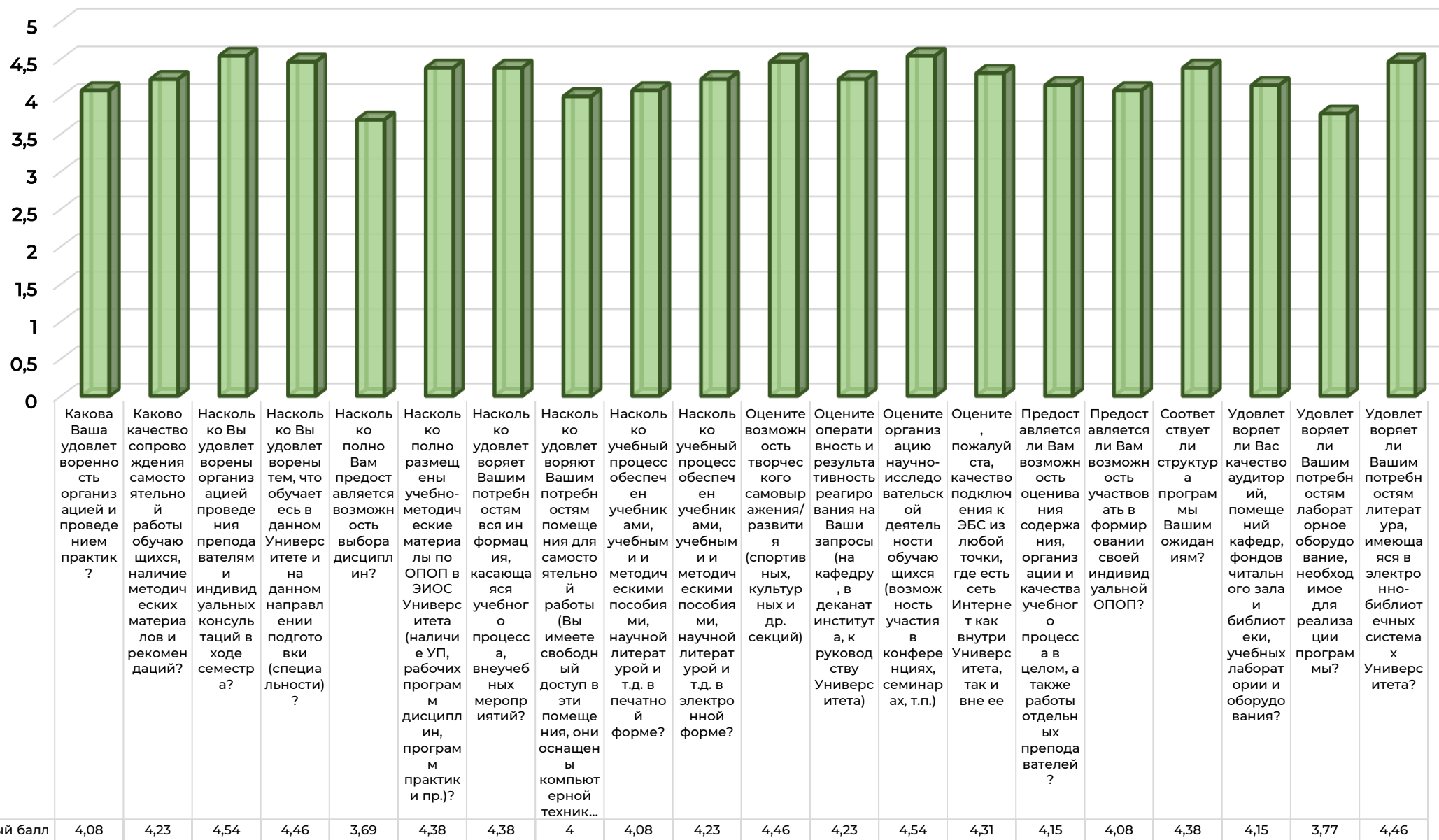
РОССИЙСКИЙ
БИОТЕХНОЛОГИЧЕСКИЙ
УНИВЕРСИТЕТ

36.04.01 Ветеринарно-санитарная экспертиза (Государственный надзор в области ветеринарной, фитосанитарной и агробезопасности)

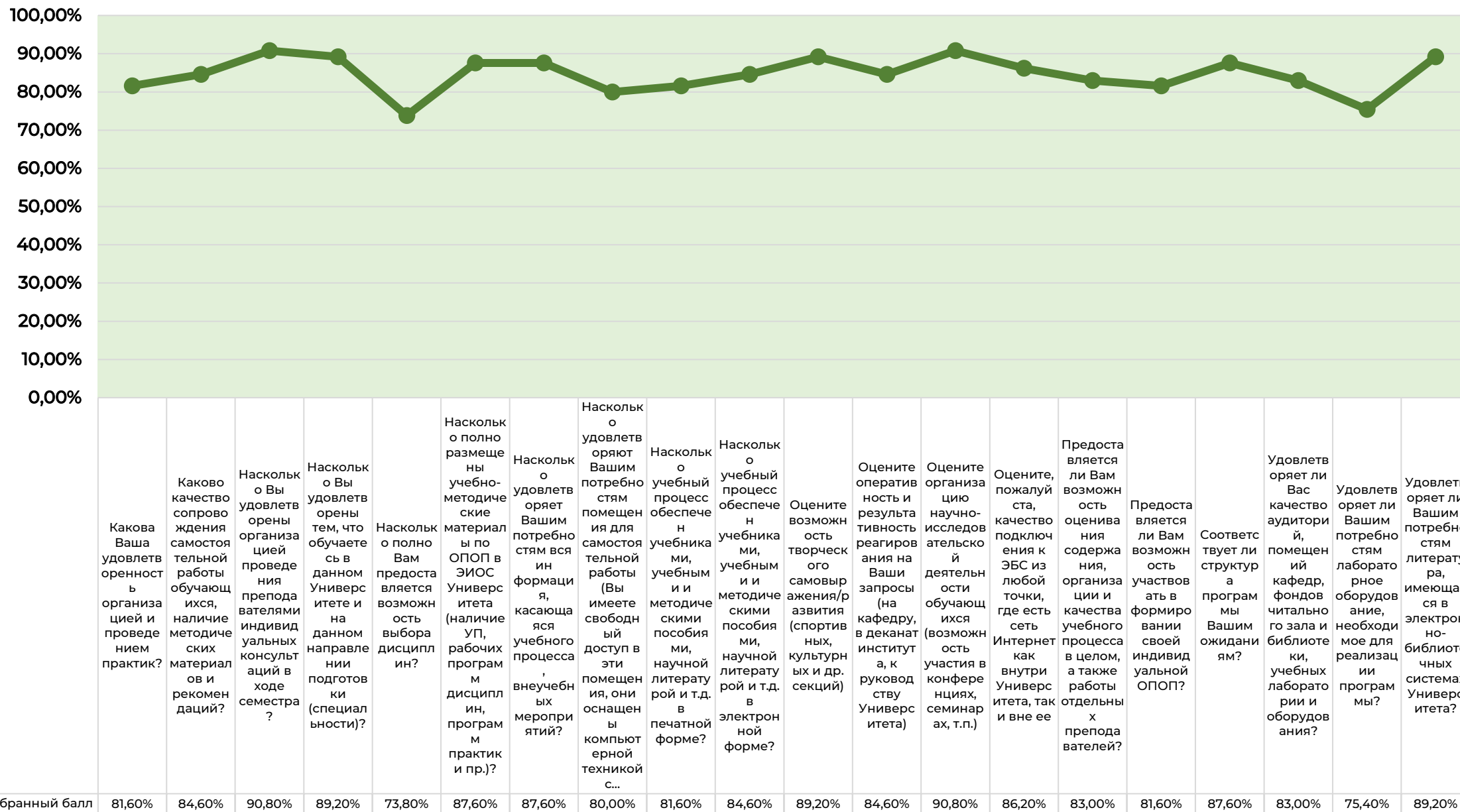
Результаты анкетирования

Обучающиеся, педагогические работники и работодатели

РЕЗУЛЬТАТЫ ОПРОСА ОБУЧАЮЩИХСЯ, В БАЛЛАХ



РЕЗУЛЬТАТЫ ОПРОСА ОБУЧАЮЩИХСЯ, В %



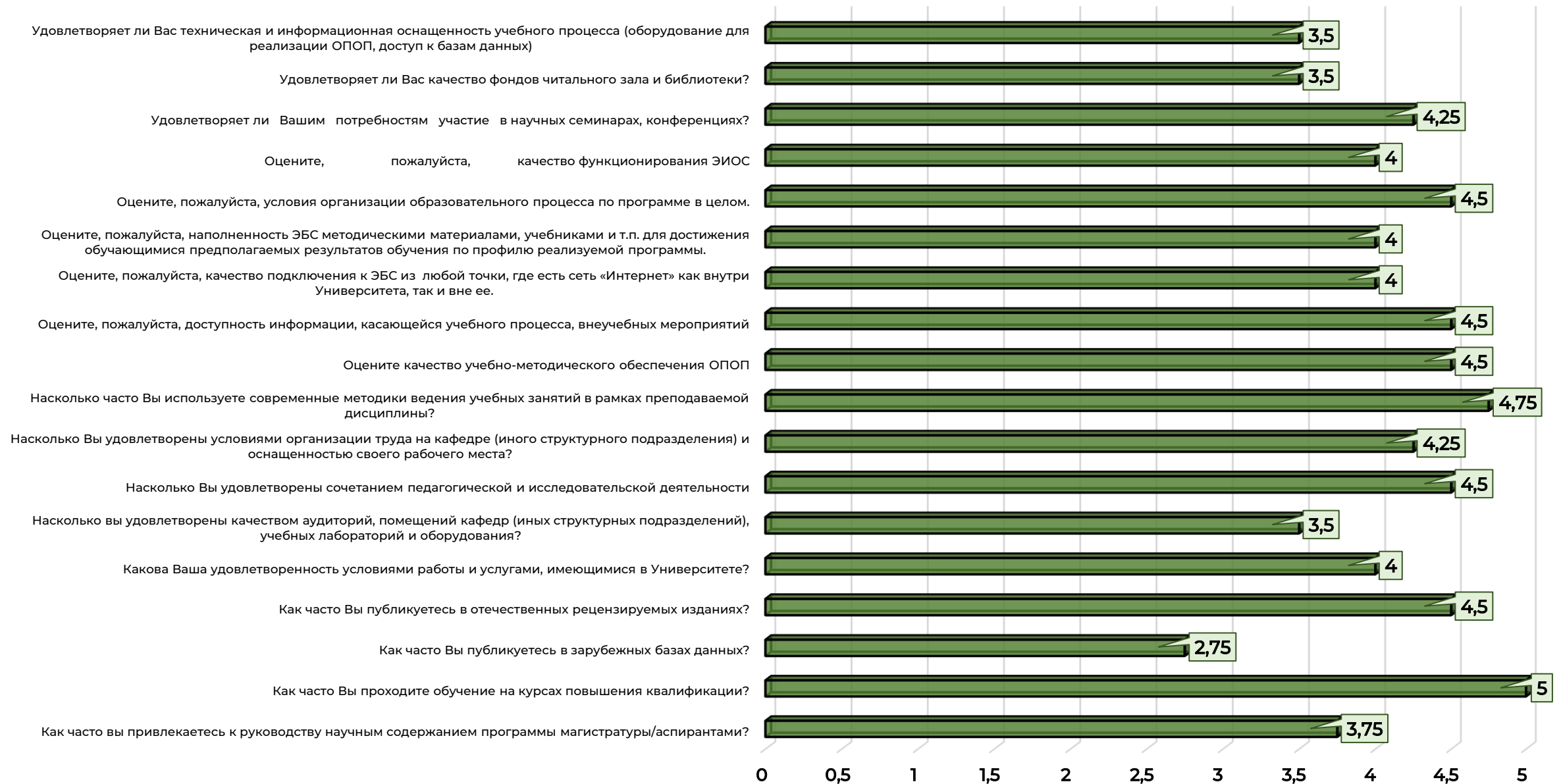
ОЦЕНОЧНАЯ ШКАЛА РЕЗУЛЬТАТОВ ОПРОСА СРЕДИ ОБУЧАЮЩИХСЯ

| № | Степень удовлетворенности | Шкала результатов опроса | Интервал |
|---|-------------------------------|---|----------------|
| 1 | Неудовлетворенность | | До 50% |
| 2 | Частичная неудовлетворенность | | От 50% до 65% |
| 3 | Частичная удовлетворенность | | От 65% до 80% |
| 4 | Полная удовлетворенность |  | от 80% до 100% |

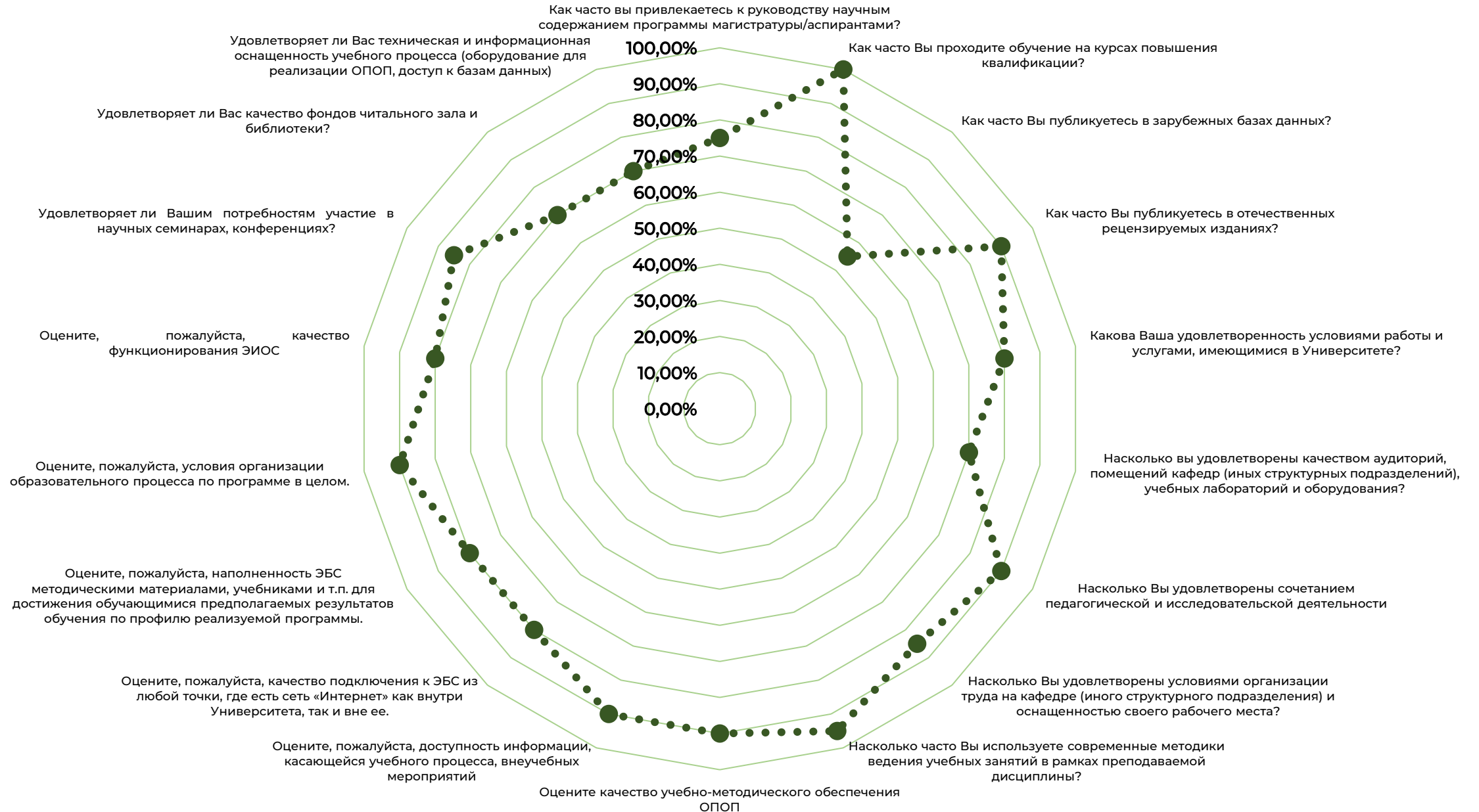


Средний процент результатов опроса среди обучающихся составил **85%**, что говорит о полной степени удовлетворенности образовательным процессом.

РЕЗУЛЬТАТЫ ОПРОСА ПЕДАГОГИЧЕСКИХ РАБОТНИКОВ, В БАЛЛАХ



РЕЗУЛЬТАТЫ ОПРОСА ПЕДАГОГИЧЕСКИХ РАБОТНИКОВ, В %



ОЦЕНОЧНАЯ ШКАЛА РЕЗУЛЬТАТОВ ОПРОСА СРЕДИ ПЕДАГОГИЧЕСКИХ РАБОТНИКОВ

| № | Степень удовлетворенности | Шкала результатов опроса | Интервал |
|---|-------------------------------|---|----------------|
| 1 | Неудовлетворенность | | До 50% |
| 2 | Частичная неудовлетворенность | | От 50% до 65% |
| 3 | Частичная удовлетворенность | | От 65% до 80% |
| 4 | Полная удовлетворенность |  | от 80% до 100% |

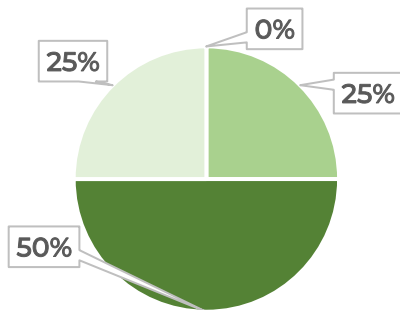


Средний процент результатов опроса среди педагогических работников составил

82%, что говорит о полной степени удовлетворенности образовательным процессом.

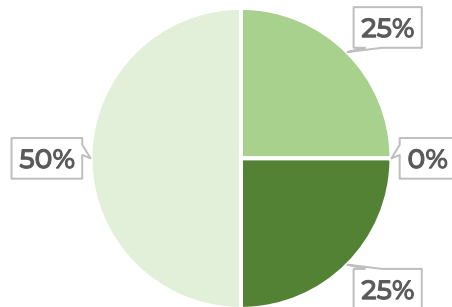
РЕЗУЛЬТАТЫ ОПРОСА РАБОТОДАТЕЛЕЙ, В %

Как бы Вы оценили качество подготовки выпускников?



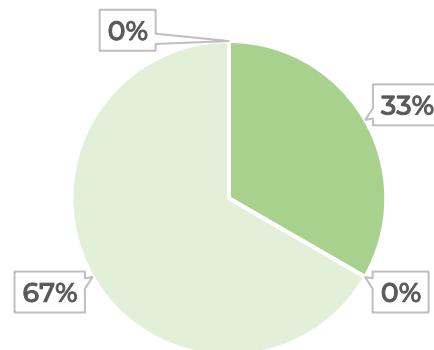
- Не удовлетворен
- Удовлетворен не в полной мере
- В большей степени удовлетворен
- Удовлетворен в полной мере

Насколько Вы удовлетворены сотрудничеством с Университетом?



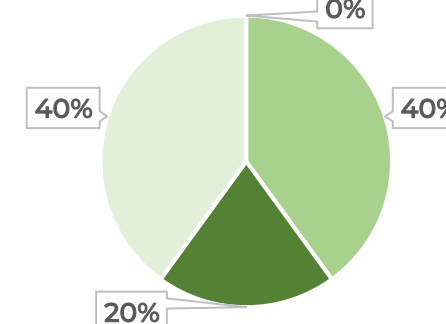
- Затрудняюсь ответить
- Не удовлетворен
- Удовлетворен
- Удовлетворен в полной мере

Принимаете ли Вы обучающихся на практику?



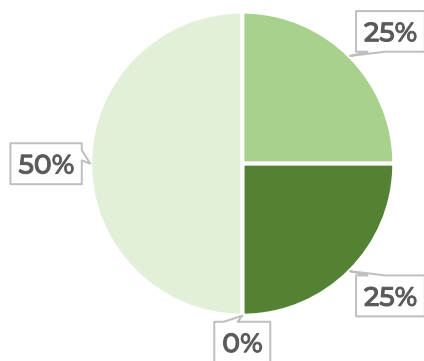
- Затрудняюсь ответить
- Нет
- Не знал, что это возможно
- Да

Принимаете ли Вы участие в работе государственной экзаменационной комиссии?



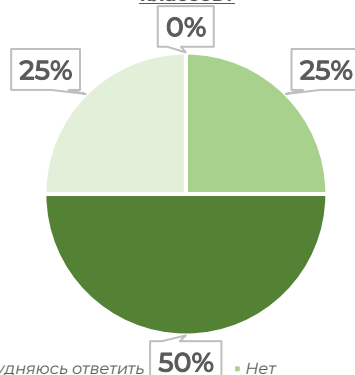
- Затрудняюсь ответить
- Нет
- Не знал, что это возможно
- Да

Принимаете ли Вы участие в разработке ОМ?



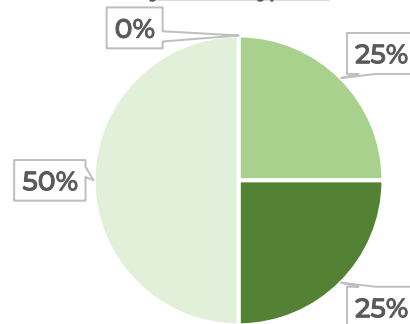
- Затрудняюсь ответить
- Нет
- Не знал, что это возможно
- Да

Сотрудничаете ли Вы в области преподавания и проведение мастер-классов?



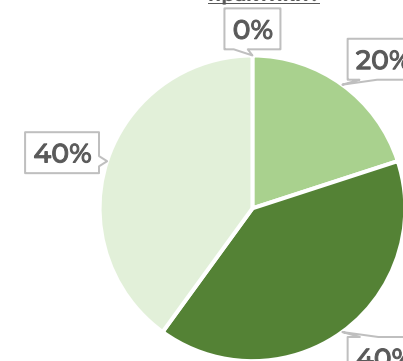
- Затрудняюсь ответить
- Нет
- Да, время от времени
- Да, регулярно

Сотрудничаете ли Вы с кафедрами (иными структурными подразделениями) в области актуализации и разработки учебных курсов?



- Затрудняюсь ответить
- Нет
- Не знал, что это возможно
- Да

Трудоустраиваете ли Вы обучающихся программы по итогам прохождения практики?



- Затрудняюсь ответить
- Нет
- Не всегда
- Да, регулярно

На вопрос «Какие компетенции, на Ваш взгляд, недостаточно сформированы у выпускников?» работодатели затруднились ответить.



ОЦЕНОЧНАЯ ШКАЛА РЕЗУЛЬТАТОВ ОПРОСА СРЕДИ РАБОТОДАТЕЛЕЙ

| № | Степень удовлетворенности | Шкала результатов опроса | Интервал |
|---|-------------------------------|---|----------------|
| 1 | Неудовлетворенность | | До 50% |
| 2 | Частичная неудовлетворенность | | От 50% до 65% |
| 3 | Частичная удовлетворенность | | От 65% до 80% |
| 4 | Полная удовлетворенность |  | от 80% до 100% |



Средний процент результатов опроса среди работодателей составил **85%**, что говорит о полной степени удовлетворенности образовательным процессом.