



**РОСБИОТЕХ**

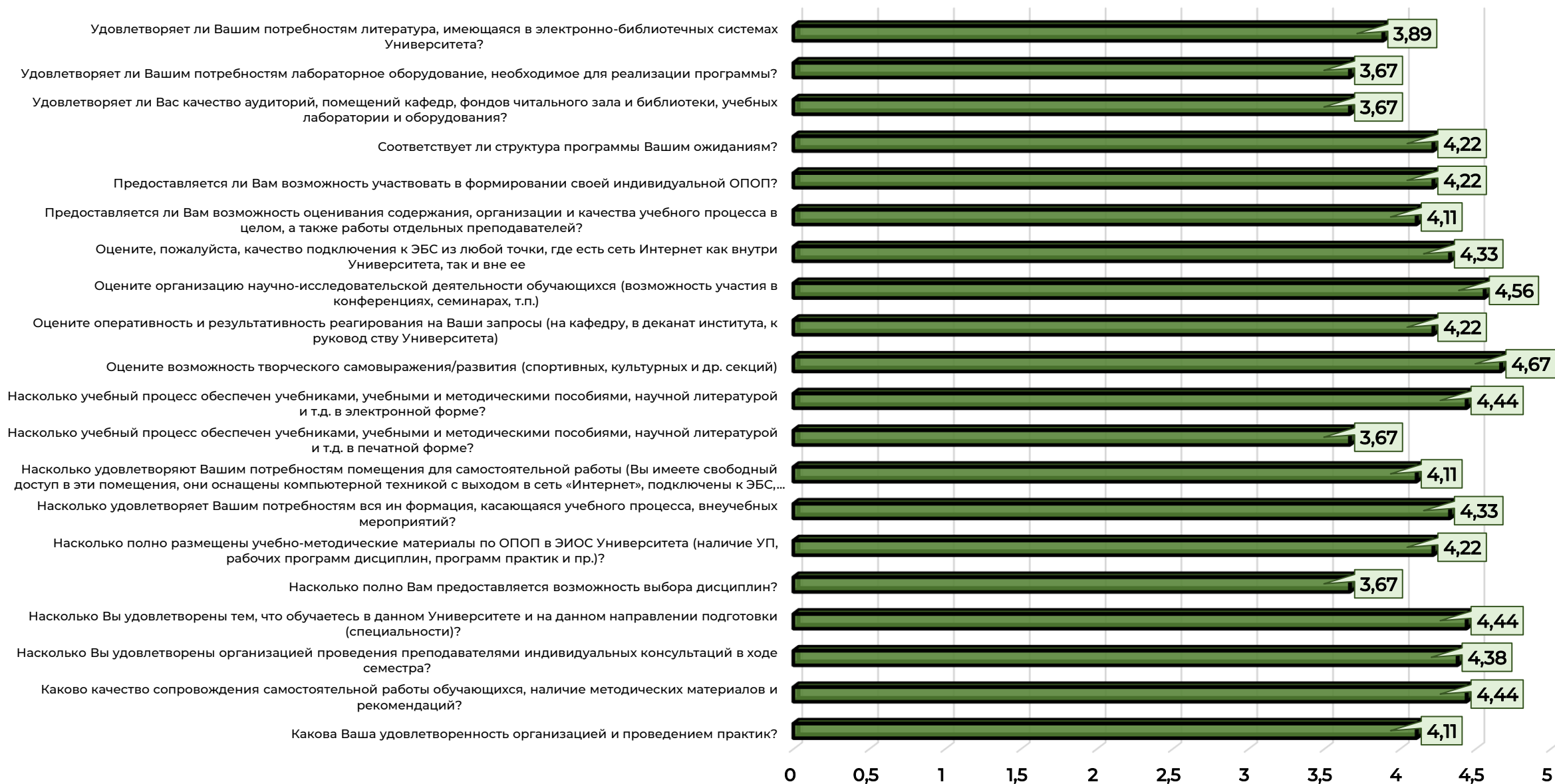
РОССИЙСКИЙ  
БИОТЕХНОЛОГИЧЕСКИЙ  
УНИВЕРСИТЕТ

# **19.04.05 Высокотехнологичные производства пищевых продуктов функционального и специализированного назначения (Технологии продуктов функционального и специализированного назначения)**

## **Результаты анкетирования**

Обучающиеся, педагогические работники и работодатели

# РЕЗУЛЬТАТЫ ОПРОСА ОБУЧАЮЩИХСЯ, В БАЛЛАХ



# РЕЗУЛЬТАТЫ ОПРОСА ОБУЧАЮЩИХСЯ, В %

Какова Ваша удовлетворенность организацией и проведением практик?

Каково качество сопровождения самостоятельной работы обучающихся, наличие методических материалов и рекомендаций?

Насколько Вы удовлетворены организацией проведения преподавателями индивидуальных консультаций в ходе семестра?

Насколько Вы удовлетворены тем, что обучаетесь в данном Университете и на данном направлении подготовки (специальности)?

Насколько полно Вам предоставляется возможность выбора дисциплин?

Насколько полно размещены учебно-методические материалы по ОПОП в ЭИОС Университета (наличие УП, рабочих программ дисциплин, программ практик и пр.)?

Насколько удовлетворяет Вашим потребностям вся информация, касающаяся учебного процесса, внеучебных мероприятий?

Насколько удовлетворяют Вашим потребностям помещения для самостоятельной работы (Вы имеете свободный доступ в эти помещения, они оснащены компьютерной техникой с выходом в сеть «Интернет»,...

Насколько учебный процесс обеспечен учебниками, учебными и методическими пособиями, научной литературой и т.д. в печатной форме?

Насколько учебный процесс обеспечен учебниками, учебными и методическими пособиями, научной литературой и т.д. в электронной форме?

Оцените возможность творческого самовыражения/развития (спортивных, культурных и др. секций)

Оцените оперативность и результативность реагирования на Ваши запросы (на кафедру, в деканат института, к руководству Университета)

Оцените организацию научно-исследовательской деятельности обучающихся (возможность участия в конференциях, семинарах, т.п.)

Оцените, пожалуйста, качество подключения к ЭБС из любой точки, где есть сеть Интернет как внутри Университета, так и вне ее

Предоставляется ли Вам возможность оценивания содержания, организации и качества учебного процесса в целом, а также работы отдельных преподавателей?


Предоставляется ли Вам возможность участвовать в формировании своей индивидуальной ОПОП?

Соответствует ли структура программы Вашим ожиданиям?

Удовлетворяет ли Вас качество аудиторий, помещений кафедр, фондов читального зала и библиотеки, учебных лаборатории и оборудования?

Удовлетворяет ли Вашим потребностям лабораторное оборудование, необходимое для реализации программы?

Удовлетворяет ли Вашим потребностям литература, имеющаяся в электронно-библиотечных системах Университета?



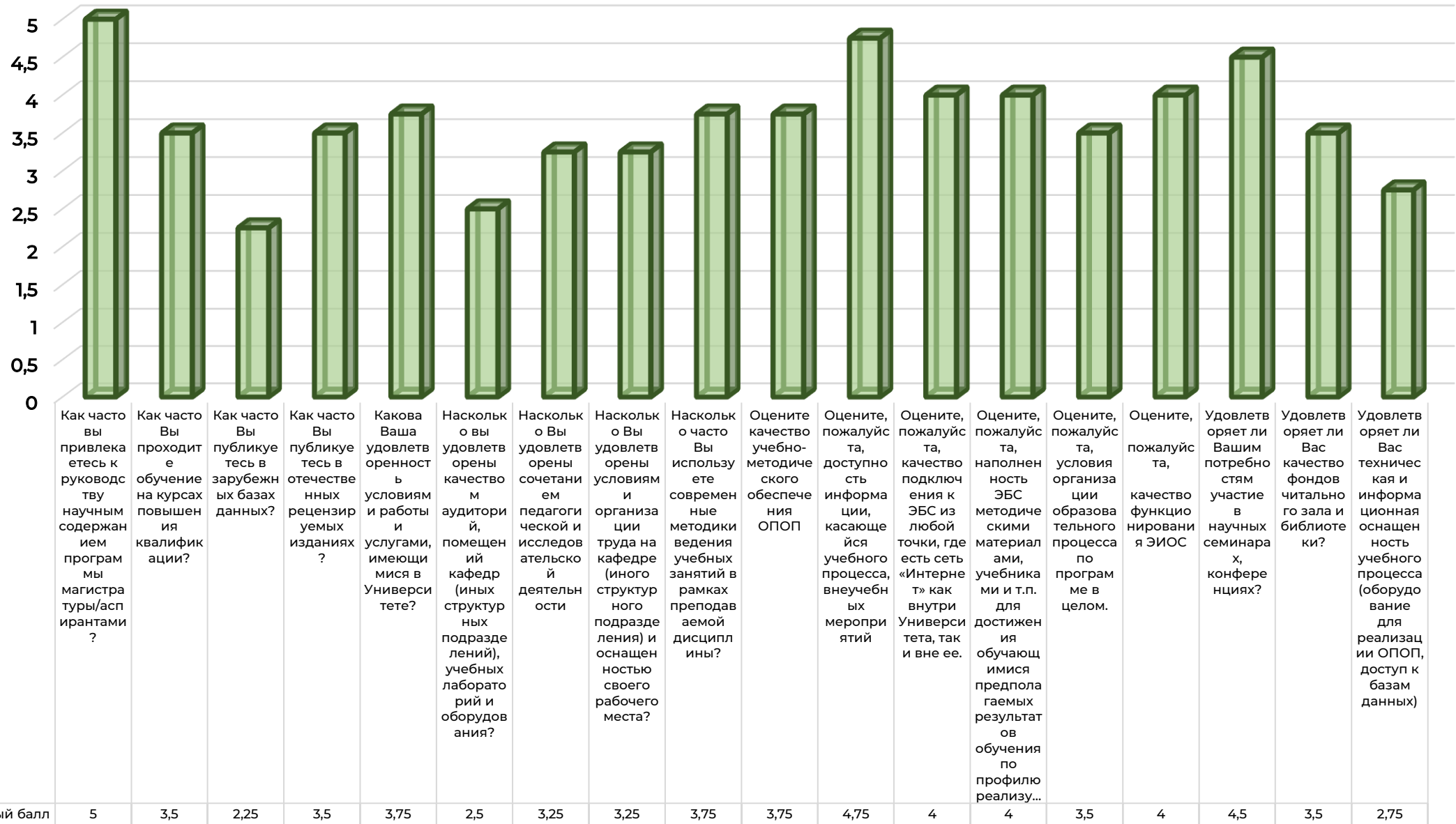
# ОЦЕНОЧНАЯ ШКАЛА РЕЗУЛЬТАТОВ ОПРОСА СРЕДИ ОБУЧАЮЩИХСЯ

№	Степень удовлетворенности	Шкала результатов опроса	Интервал
1	Неудовлетворенность		До 50%
2	Частичная неудовлетворенность		От 50% до 65%
3	Частичная удовлетворенность		От 65% до 80%
4	Полная удовлетворенность		от 80% до 100%



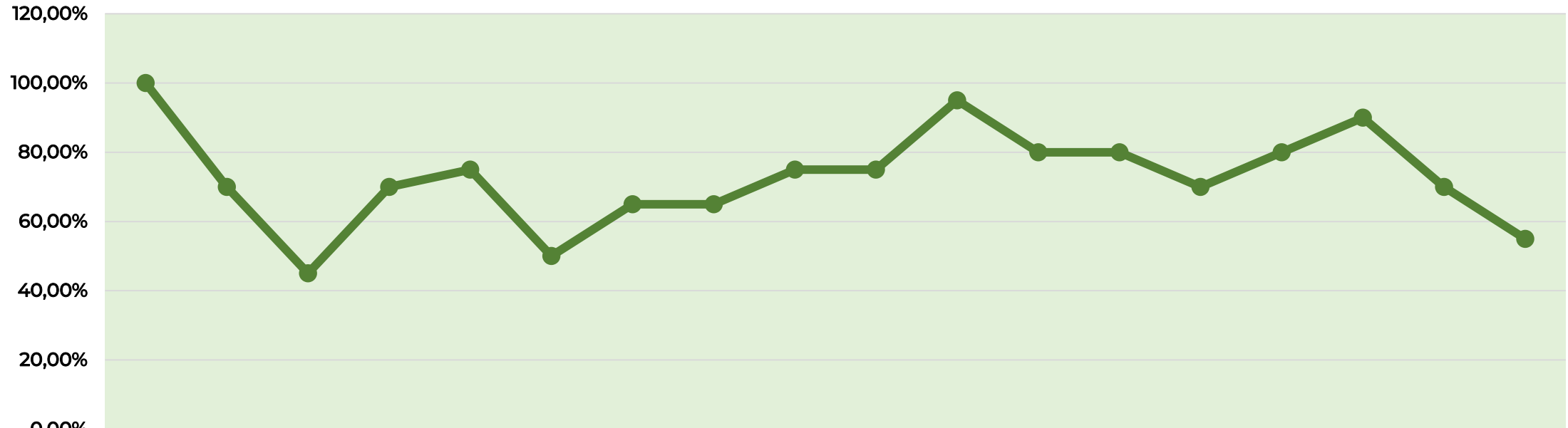
Средний процент результатов опроса среди обучающихся составил **83%**, что говорит о полной степени удовлетворенности образовательным процессом.

# РЕЗУЛЬТАТЫ ОПРОСА ПЕДАГОГИЧЕСКИХ РАБОТНИКОВ, В БАЛЛАХ



■ Набранный балл

# РЕЗУЛЬТАТЫ ОПРОСА ПЕДАГОГИЧЕСКИХ РАБОТНИКОВ, В %



● Набранный балл

# ОЦЕНОЧНАЯ ШКАЛА РЕЗУЛЬТАТОВ ОПРОСА СРЕДИ ПЕДАГОГИЧЕСКИХ РАБОТНИКОВ

№	Степень удовлетворенности	Шкала результатов опроса	Интервал
1	Неудовлетворенность		До 50%
2	Частичная неудовлетворенность		От 50% до 65%
3	Частичная удовлетворенность		От 65% до 80%
4	Полная удовлетворенность		от 80% до 100%

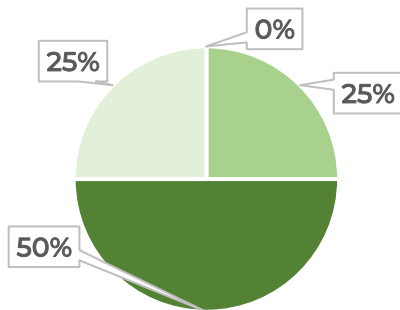


Средний процент результатов опроса среди педагогических работников составил

**73%**, что говорит о частичной степени удовлетворенности образовательным процессом.

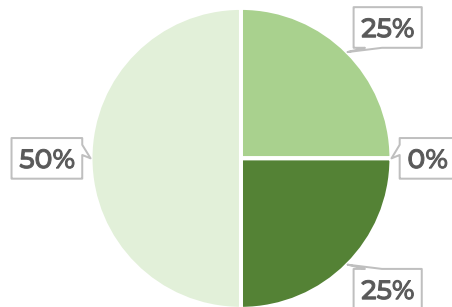
# РЕЗУЛЬТАТЫ ОПРОСА РАБОТОДАТЕЛЕЙ, В %

Как бы Вы оценили качество подготовки выпускников?



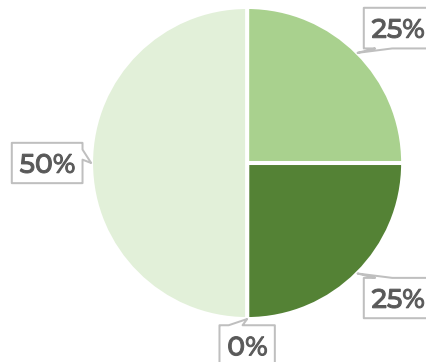
- Не удовлетворен
- Удовлетворен не в полной мере
- В большей степени удовлетворен
- Удовлетворен в полной мере

Насколько Вы удовлетворены сотрудничеством с Университетом?



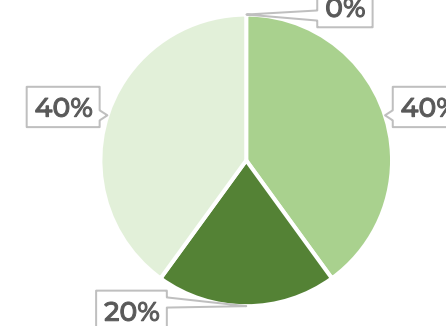
- Затрудняюсь ответить
- Не удовлетворен
- Удовлетворен
- Удовлетворен в полной мере

Принимаете ли Вы обучающихся на практику?



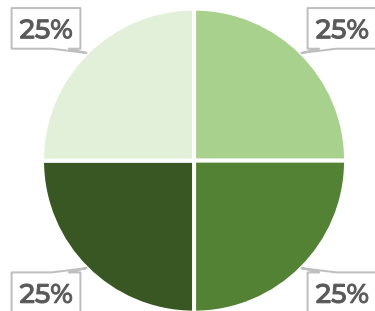
- Затрудняюсь ответить
- Нет
- Не знал, что это возможно
- Да

Принимаете ли Вы участие в работе государственной экзаменационной комиссии?



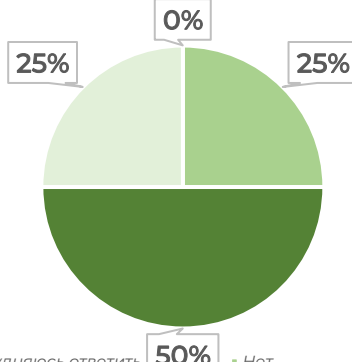
- Затрудняюсь ответить
- Нет
- Не знал, что это возможно
- Да

Принимаете ли Вы участие в разработке ОМ?



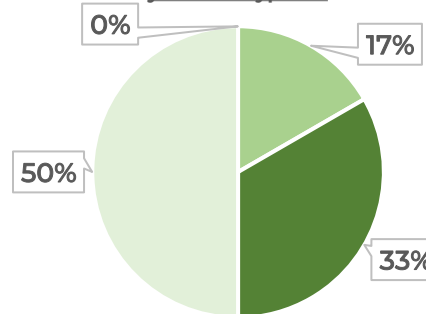
- Затрудняюсь ответить
- Нет
- Не знал, что это возможно
- Да

Сотрудничаете ли Вы в области преподавания и проведения мастер-классов?



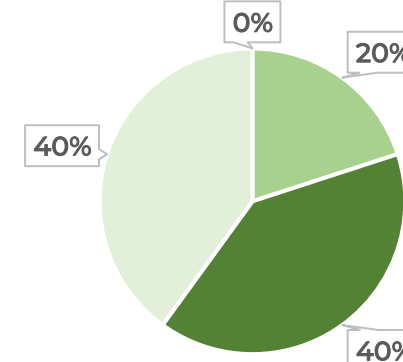
- Затрудняюсь ответить
- Нет
- Да, время от времени
- Да, регулярно

Сотрудничаете ли Вы с кафедрами (иными структурными подразделениями) в области актуализации и разработки учебных курсов?



- Затрудняюсь ответить
- Нет
- Не знал, что это возможно
- Да

Трудоустраиваете ли Вы обучающихся программы по итогам прохождения практики?



- Затрудняюсь ответить
- Нет
- Не всегда
- Да, регулярно

На вопрос «Какие компетенции, на Ваш взгляд, недостаточно сформированы у выпускников?» работодатели ответили в основном – **ГРАФИЧЕСКАЯ КОММУНИКАЦИЯ**





# ОЦЕНОЧНАЯ ШКАЛА РЕЗУЛЬТАТОВ ОПРОСА СРЕДИ РАБОТОДАТЕЛЕЙ

№	Степень удовлетворенности	Шкала результатов опроса	Интервал
1	Неудовлетворенность		До 50%
2	Частичная неудовлетворенность		От 50% до 65%
3	Частичная удовлетворенность		От 65% до 80%
4	Полная удовлетворенность		от 80% до 100%



Средний процент результатов опроса среди работодателей составил **90%**, что говорит о полной степени удовлетворенности образовательным процессом.